

# ПОРЯДОК ПРОВЕДЕНИЯ ПРОФЕССИОНАЛЬНОГО ЭКЗАМЕНА



**ЦЕНТР ОЦЕНКИ КВАЛИФИКАЦИИ  
В СТРОИТЕЛЬСТВЕ**

**Чувашская Республика, г. Чебоксары,  
пр. И. Яковлева, д. 4/2, каб. 226  
Тел. +7 8352 70 91 61 (доб.226)**

# Шаг 1: заключение договоров

(за 3 месяца до окончания срока действия удостоверения  
о повышении квалификации)

Трёхсторонний договор  
(ЦОК, Строительная компания, соискатель)



Двусторонний договор  
(ЦОК, соискатель)



# Шаг 2: подача комплекта документов (за три месяца до окончания срока действия удостоверения о повышении квалификации)



Соискатель (или ответственное лицо) готовит пакет документов:

1. Заявление
2. Копия паспорта
3. Копия диплома
4. Копия трудовой книжки



Соискатель (или ответственное лицо) передает пакет документов в  
Центр оценки квалификации посредством:

- личной подачи в бумажном виде по адресу:  
Чувашская Республика, г. Чебоксары, пр. И. Яковлева, д. 4/2, каб. 226
- или по электронной почте по эл.адресу [coktpp@mail.ru](mailto:coktpp@mail.ru)  
Тел. № +7 8352 70-91-61

# Шаг 3: прием документов соискателей




Центр оценки квалификации осуществляет проверку полноты и прием документов соискателей с последующей выдачей расписки (не более 10 календарных дней)



Центр оценки квалификации гарантирует сохранность документов и персональных данных соискателей

# Шаг 4: подготовка к экзаменам




Соискатель самостоятельно готовится к экзаменам с изучением теоретической и практической части

Ссылка на перечень примерных вопросов и нормативных актов, на основании которых формируются экзаменационные вопросы (во вкладке «Оценочные средства»).

[https://nostroy.ru/department/folder\\_obrazovanie/sovet-po-professionalnym-kvalifikatsiyam/otsenochnye-sredstva/2022/](https://nostroy.ru/department/folder_obrazovanie/sovet-po-professionalnym-kvalifikatsiyam/otsenochnye-sredstva/2022/)

Имеется возможность прохождения демонстративных версий для проверки своей подготовленности

1 способ на ПК



2 способ на смартфоне


<https://nok.nostroy.ru/MainPage>

# Шаг 5: проведение экзамена



Экзамены проводятся в специально оборудованных классах в присутствии экспертной комиссии.  
(Срок согласования даты назначения и проведения экзамена до 7 календарных дней)

В период экзамена проводится видеосъёмка.



Видеоотчёт направляется с результатами экзамена в СПК



# Шаг 6: процесс проведения экзамена



Соискатели сдают экзамены самостоятельно на установленных персональных компьютерах



1. Первый этап – теоретическая часть экзамена
2. Второй этап (в случае удовлетворительной сдачи теоретической части) – практическая часть



# Шаг 7: результаты при успешной сдаче ЭКЗАМЕНОВ



Объявление удовлетворительных  
результатов

Выдача свидетельства  
(срок до 30 календарных  
дней)  
Федеральный закон от  
03.07.2016 N 238-ФЗ "О  
независимой оценке  
квалификации"



Внесение данных в реестр  
НАРК (срок до 7  
календарных дней)  
Приказ Минтруда России  
№ 649н от 15.11.2016 г.

Внесение данных о  
соискателе в  
национальный реестр  
специалистов НО СРО  
(срок до 10 рабочих  
дней)  
ГрК РФ Статья 55.5-1





# Отрицательные результаты в случаях фиксации нарушений



**Во время экзамена нельзя!!!**



**Результат: «экзамен не пройден».  
Выносятся заключение.**

